



Notice d'utilisation

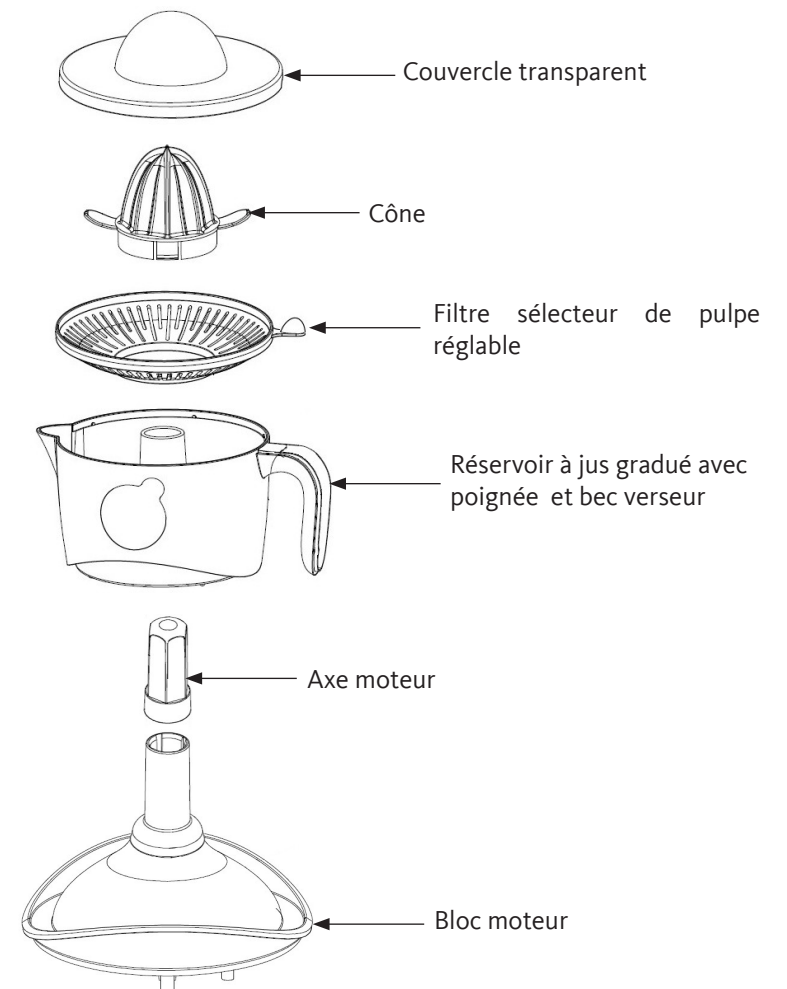
Presse-agrumes

PA L2

## CARACTÉRISTIQUES TECHNIQUES

- Modèle : PA L2b
- Code produit : 8003247
- Puissance : 20 Watts
- Utilisation continue max. : 15 secondes
- Durée de pause min. : 15 secondes
- Capacité maximale : 0,5 L

## DESCRIPTION DE L'APPAREIL



## AVANT LA PREMIERE UTILISATION

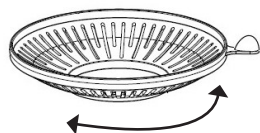
Avant la première utilisation :

1. Lavez le cône, le filtre et le réservoir à jus avec une éponge douce et de l'eau chaude additionnée d'un détergent doux (type liquide vaisselle).
2. Rincez à l'eau claire puis séchez soigneusement à l'aide d'un chiffon doux.

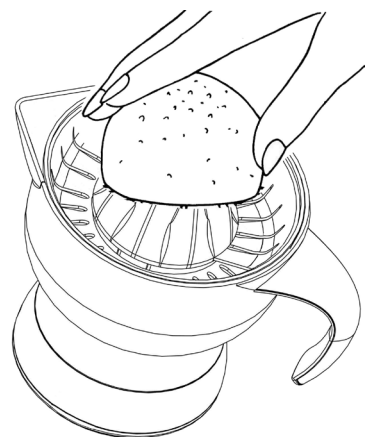
## ASSEMBLAGE

**ATTENTION !** Pour procéder à l'installation des éléments, l'appareil doit être débranché de la prise de courant.

1. Placez l'axe moteur sur le bloc moteur.
2. Placez le réservoir à jus sur le bloc moteur en alignant les repères d'assemblage ▲.
3. Sélectionnez le niveau de récupération de pulpe souhaité en tournant la partie inférieure filtre (schéma ci-contre), puis installez celui-ci sur le réservoir en plaçant la poignée du filtre au-dessus de la poignée du réservoir.
4. Installez le cône sur l'axe moteur.
5. Branchez le cordon d'alimentation sur une prise de courant murale.



## UTILISATION



1. Coupez un agrume en deux et pressez doucement une moitié sur le cône.
2. L'appareil se met en marche automatiquement et s'arrête dès que vous retirez l'agrumes du cône. Le jus est récupéré dans le réservoir. Répétez l'opération jusqu'à l'obtention de la quantité de jus désirée.
3. Pressez le fruit pendant une durée de 15 secondes maximum en continu, puis attendez 15 secondes avant d'appuyer à nouveau. Utilisez l'appareil pendant 3 minutes maximum pour un cycle complet d'utilisation.

**Note :** L'indicateur de niveau gradué vous permet de contrôler la quantité de jus.

4. En fin d'utilisation, débranchez toujours l'appareil de la prise de courant.
5. Versez le jus de fruits pressés dans des verres et dégustez immédiatement afin que les agrumes conservent toutes leurs vitamines.

- Si vous pressez de grandes quantités d'agrumes, videz le filtre régulièrement.
- Changez régulièrement la position de vos doigts sur le fruit de manière à extraire une quantité optimale de jus.
- Ne remplissez pas le réservoir au-delà de repère maximum indiqué (500 ml).

**ATTENTION !** Ne faites pas fonctionner votre presse-agrumes plus de 3 minutes en continu car cela pourrait l'endommager. Arrêtez l'appareil et laissez-le refroidir quelques minutes avant de l'utiliser de nouveau.

- Nettoyez toujours l'appareil immédiatement après utilisation afin que la pulpe ne sèche pas dessus.

## NETTOYAGE

**ATTENTION !** Débranchez toujours l'appareil de la prise de courant avant de procéder à son nettoyage.

1. Retirez le cône, le filtre et le réservoir du bloc moteur.
2. Rincez-les sous l'eau du robinet afin de retirer la pulpe.
3. Nettoyez le cône, le filtre et le réservoir à jus avec une éponge douce et de l'eau tiède additionnée d'un détergent doux (type liquide vaisselle). Vous pouvez également laver ces éléments au lave-vaisselle.
4. N'utilisez pas de produits nettoyants abrasifs ni d'éponge à récurer.

- Vous pouvez nettoyer le bloc moteur si nécessaire à l'aide d'un chiffon doux légèrement humidifié.
- **Ne plongez jamais le bloc moteur ou le cordon d'alimentation dans l'eau ou tout autre liquide.**
- Pour le rangement, placez le couvercle transparent sur le dessus du presse-agrumes afin qu'il ne prenne pas la poussière.

*Toutes les informations, dessins, croquis et images dans ce document relèvent de la propriété exclusive de SOURCING & CREATION. SOURCING & CREATION se réserve tous les droits relatifs à ses marques, créations et informations. Toute copie ou reproduction, par quelque moyen que ce soit, sera jugé et considéré comme une contrefaçon.*

*All information, designs, drawings and pictures in this document are the property of SOURCING & CREATION. SOURCING & CREATION reserves all rights to its brands, designs and information. Any copy and reproduction through any means shall be deemed and considered as counterfeiting.*

**Attention :**



Ce symbole apposé sur le produit signifie qu'il s'agit d'un appareil dont le traitement en tant que déchet est soumis à la réglementation relative aux déchets d'équipements électriques et électroniques (DEEE). Cet appareil ne peut donc en aucun cas être traité comme un déchet ménager, et doit faire l'objet d'une collecte spécifique à ce type de déchets. Des systèmes de reprise et de collecte sont mis à votre disposition par les collectivités locales (déchèterie) et les distributeurs. En orientant votre appareil en fin de vie vers sa filière de recyclage, vous contribuerez à protéger l'environnement et empêcherez toute conséquence nuisible pour votre santé.

**Conditions de garantie :**

Ce produit est garanti contre toute défaillance résultant d'un vice de fabrication ou de matériau. Cette garantie ne couvre pas les vices ou les dommages résultant d'une mauvaise installation, d'une utilisation incorrecte, ou de l'usure normale du produit. La durée de garantie est spécifiée sur la facture d'achat.



Faites un geste  
eco-citoyen. Recyclez  
ce produit en fin de vie



Sourcing & Création  
21, avenue de l'Harmonie  
F-59650 VILLENEUVE D'ASCQ CEDEX

Fabriqué en R.P.C.  
Art. 8003247